



WRT[®]

智能家居系列光能情景控制面板

HJJ-SC3P



慧锐通智能科技股份有限公司

地址：深圳市龙华新区观澜镇观光路大富工业区

WRT科技园

服务热线：400 700 8828

0755-29576200

传 真：0755-29576023

网 址：[Http://www.wrtsz.com](http://www.wrtsz.com)

一、概述：

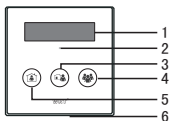
展望世界的发展潮流，简约、绿色、环保、节能的生活方式，将是人类永恒的追求目标。在智能绿色建筑中，无源、无线是构建绿色节能建筑，实施绿色节能建设工程的重要技术手段，这项技术的运用从根本上降低了建筑的能源开销。无源无线技术的成功应用得益于不断发展成熟的能量收集技术，它使我们能够充分利用日常生活中的光照能量、风能能量等为智能楼宇的自动控制所服务，并最终实现智能、环保、节能、舒适的控制目的。

本公司光能情景控制面板正是基于无源无线技术，以达到绿色、环保、节能的最终目标。其属于本公司智能家居控制系统-绿动系列（无线）的其中一个RF无线智能控制设备，主要负责通过RF无线信号远距离的控制系统其它设备。光能情景控制面板采用高品质、高集成度、高可靠性之微处理器，结合先进电子技术及精良之工艺而制成。因此，该设备具有高稳定性、高可靠度、高节能、整机电路集成度高等特点。

设备采用太阳能电池板和储能电池提供电源能量。具有使用寿命长、挂墙安装（磁贴方式）、3M双面胶、移动使用等特点。

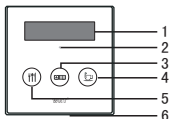
二、外观说明:

A型



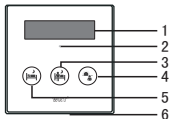
- 1、太阳能电池板
- 2、指示灯
- 3、“离家”键
- 4、“会客”键
- 5、“在家”键
- 6、电池仓

B型



- 1、太阳能电池板
- 2、指示灯
- 3、“影院”键
- 4、“温馨”键
- 5、“就餐”键
- 6、电池仓

C型



- 1、太阳能电池板
- 2、指示灯
- 3、“夜起”键
- 4、“晨起”键
- 5、“就寝”键
- 6、电池仓

三、使用说明:

光能情景控制面板在使用前必须对相关按键的功能进行学习。

在进行家居系统情景配置时，请尽量选择与所实现的情景模式贴近的按键图标进行配置和使用。









APP配置:

在绿动网关进入30秒设置等待期间，按动情景控制面板任意键一次，进行上报注册。

iOS平台：在APP软件上点击“设置配置参数”-“情景”，对上报成功的情景控制面板进行配置及同步，完成后即可进行情景控制。

Android平台：在APP软件上点击“配置家居设备”-“情景模式”，对上报成功的情景控制面板进行配置及同步，完成后即可进行情景控制。

情景控制面板图标说明:

情景控制面板上的“”、“”、“”、“”、“”、“”、“”、“”图标分别代表“在家”、“离家”、“会客”、“就餐”、“影院”、“温馨”、“就寝”、“夜起”、“晨起”。

其它:

取下底座，在情景控制面板背面有一小孔，用牙签等细物伸入孔内稍用力按一下，可打开电池仓。

如果情景控制面板无法控制设备，请检查：距离是否过远；电量是否充足；是否有其它阻碍物；配置是否正确。

四、技术参数:

电源：CR2032纽扣电池和太阳能电池板

环境温度：-10℃~50℃

RF无线调制：FSK方式

RF无线频率：433.92MHz

RF发射功率：+10dBm

无线有效控制距离：≥15米（室内可视距离，垂直地面高1.2米）

外形尺寸：86x86x8.5mm