

CORGI

柯基100系列分机使用说明书

适用机型：C100-S01

1、简述：

- ①. 适合于柯基100系统。
- ②. 可接受入口处呼叫并对讲。
- ③. 可开启入口处电锁。
- ④. 可接受管理中心呼叫。
- ⑤. 可报警至管理中心。

2、分机外观说明：





1. 扬声器 2. 报警键 3. 对讲键 4. 麦克风 5. 开锁键 6. 挂墙口
7. 数据及信号传输端口 8. 外接报警和喇叭信号输入端口


3、分机安装：


- ①. 在墙面打两个孔，两孔间距为60mm。
- ②. 在孔内打入软胶塞。
- ③. 将两颗螺丝拧入软胶塞内（注意约有5mm左右不要拧进去）。
- ④. 接好分机传输线后，将分机后面的挂墙口对准螺丝按入，并向下拉至稳固。

4. 分机使用：

①. 当有主机、副机或围墙机呼叫时，住户分机发出铃声，住户若在30秒内不接听则自动挂断。30秒内住户按分机“”键可与来访者通话，住户可与来访者通话时间约60秒，在通话期间按“”

键则可打开门锁，住户在对讲期间或开锁后按“”键均可主动挂机。

②. 当有管理中心呼叫时，住户分机发出铃声，住户可在30秒内按分机“”键可与中心通话，住户可与管理处通话时间约60秒。

住户在对讲期间后按“”键可主动挂机。

③. 在任何状态下，分机按“”键或按外接报警按钮都可报警至管理中心。报警成功后分机有“滴”声提示，报警不成功则没有提示。

④. 分机可外接门铃，由门铃自身产生门铃声，通过与分机外接插座连接后从分机发出铃声。

5、技术参数：

湿度.....	45%~95%
灵敏度.....	≤20mV
失真度.....	≤5%
叫号声级.....	≥70dBA
环境温度.....	-20℃~+55℃
输出功率.....	≥5mW
外型尺寸.....	94×136×17mm

6、分机接线：

